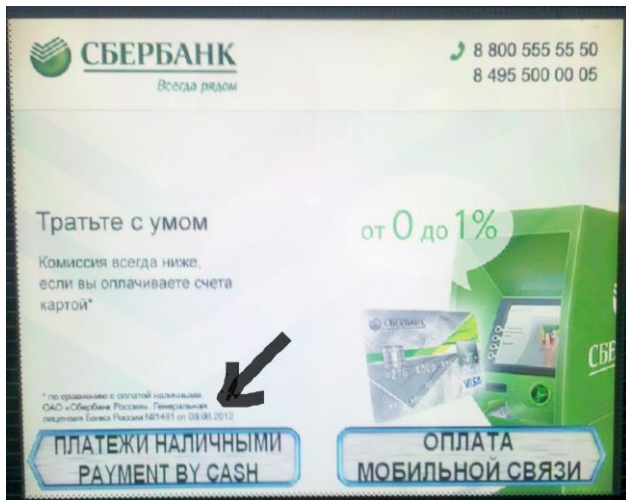
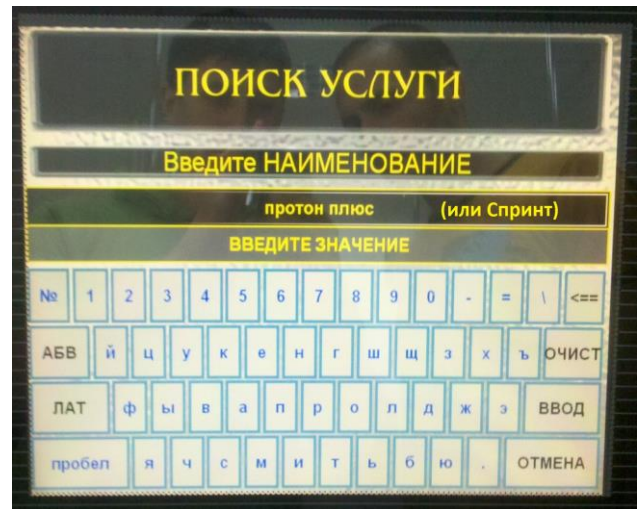


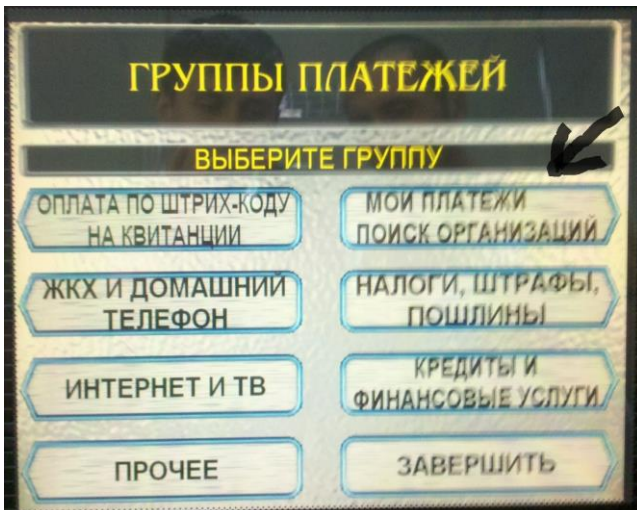
1. Подходим к терминалу и видим следующую картинку. На ней выбираем «Платежи наличными».



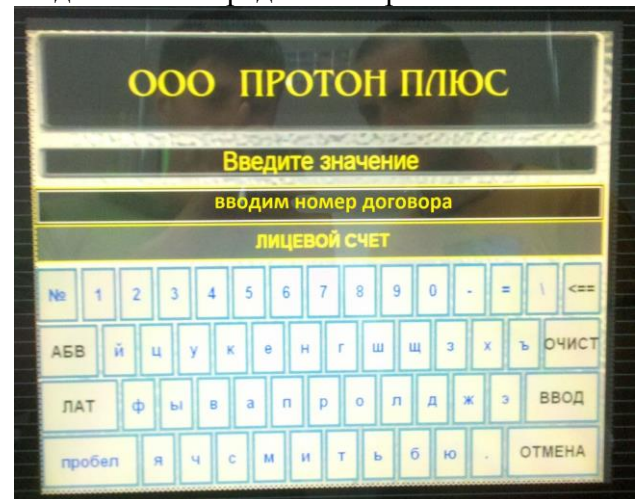
4. Вводим название компании (Протон Плюс для Белореченска, Спринт для Брюховецкой, Северной, Ильского, Львовского, Тихорецка, Полтавской)



2. Выбираем «Мои платежи Поиск организации»



5. Вводим номер своего договора и нажимаем ввод и вносим средства на расчетный счет.



3. Поиск по наименованию

